



**Contraloría  
Municipal de Pereira**

# **INFORME DE GESTIÓN Y FINANCIERO 2023-2024**

**CONCEJO MUNICIPAL DE PEREIRA**

**PERCHES GIRALDO CAMPUZANO  
CONTRALOR MUNICIPAL**

## Áreas Misionales

- **Dirección de Planeación y Participación Ciudadana**
- **Dirección Técnica de Auditorías**
- **Dirección Técnica de Responsabilidad Fiscal y Jurisdicción Coactiva**

## Áreas de Apoyo

- **Subcontraloría**
- **Oficina de Control Interno**
- **Oficina Asesoría Jurídica**



**Contraloría**  
Municipal de Pereira

# **DIRECCIÓN DE PLANEACIÓN Y PARTICIPACIÓN CIUDADANA**

## Dirección de Planeación y Participación Ciudadana

### PQRSD

II Semestre 2023

142

Tiempo promedio  
de respuesta

5 días

I Semestre 2024

144

### Actividades de Participación Ciudadana

II Semestre 2023

Número

6

Asistentes

516

I Semestre 2024

12

570

# I Congreso Departamental de Contralores y Personeros Estudiantiles

11 de Agosto 2023





**Contraloría  
Municipal de Pereira**

# Recuperación de suelo de protección Barrio Bostón

24 de noviembre 2023

**Antes**



**Después**



[Volver a la página de inicio](#)

**Espacios de Diálogo Institucional y Social  
(Art 77. Decreto 403 de 2020)**

# Posesión de Contralores y Personeros Estudiantiles 2024

17 de Mayo 2024





**Contraloría  
Municipal de Pereira**

## Acercamiento con la Comunidad

**Guadalupe Zapata  
19 Febrero 2024**



**Barrio el Plumón  
22 Mayo 2024**



[Volver a la página de inicio](#)

**Espacios de Diálogo Institucional y Social  
(Art 77. Decreto 403 de 2020)**



**Contraloría  
Municipal de Pereira**

# Megabús S.A – Área Metropolitana – Operadora del Otún

28 Mayo 2024



[Volver a la página de inicio](#)

**Espacios de Diálogo Institucional y Social  
(Art 77. Decreto 403 de 2020)**



**Contraloría  
Municipal de Pereira**

# Todos por la Circunvalar

**26 de junio 2024**



[Volver a la página de inicio](#)

**Mesa de Escucha Social  
11 de Julio 2024**



**Espacios de Diálogo Institucional y Social  
(Art 77. Decreto 403 de 2020)**



**Contraloría**  
Municipal de Pereira

# DIRECCIÓN TÉCNICA DE AUDITORÍAS

## PLAN DE VIGILANCIA Y CONTROL FISCAL TERRITORIAL (PVCFT)

### SEGUNDO SEMESTRE 2023

TIPO DE CONTROL	ACTUACIÓN	PROYECTOS
AEF	ACTUACIÓN ESPECIAL DE FISCALIZACIÓN	2
AFG	AUDITORIA FINANCIERA Y DE GESTIÓN	1
AC	AUDITORIA DE CUMPLIMIENTO	1
	<b>TOTAL</b>	<b>4</b>

### PRIMER SEMESTRE 2024

TIPO DE CONTROL	ACTUACIÓN	PROYECTOS
AEF	ACTUACIÓN ESPECIAL DE FISCALIZACIÓN	15
AFG	AUDITORIA FINANCIERA Y DE GESTIÓN	4
AFGR	AUDITORIA FINANCIERA DE GESTIÓN Y DE RESULTADOS	5
	<b>TOTAL</b>	<b>24</b>

## RESULTADOS DE LAS AUDITORÍAS

### SEGUNDO SEMESTRE 2023

### PRIMER SEMESTRE 2024

HALLAZGOS 2023	CANTIDAD	VALOR	INSTANCIA
FISCALES	17	\$ 4.189.526.762	Dirección de Responsabilidad Fiscal y Jurisdicción Coactiva
SANCIONATORIOS FISCALES	4	N/A	
DISCIPLINARIOS	13	N/A	Procuraduría General de la Nación
ADMINISTRATIVOS	174	N/A	Planes de Mejoramiento
<b>TOTAL</b>		<b>\$ 4.189.526.762</b>	

HALLAZGOS 2024	CANTIDAD	VALOR	INSTANCIA
FISCALES	7	\$ 20.718.509.282	Dirección de Responsabilidad Fiscal y Jurisdicción Coactiva
SANCIONATORIOS FISCALES	2	N/A	
DISCIPLINARIOS	4	N/A	Procuraduría General de la Nación
ADMINISTRATIVOS	123	N/A	Planes de Mejoramiento
<b>TOTAL</b>		<b>\$ 20.718.509.282</b>	

## Dirección Técnica de Auditorías

# BENEFICIOS DE AUDITORÍA

### SEGUNDO SEMESTRE 2023

BENEFICIOS	CANTIDAD	VALOR
CUALITATIVOS	70	N/A
CUANTITATIVOS	12	\$ 7.425.387.653
<b>TOTAL</b>	<b>82</b>	<b>\$ 7.425.387.653</b>

### PRIMER SEMESTRE 2024

BENEFICIOS	CANTIDAD	VALOR
CUALITATIVOS	21	N/A
CUANTITATIVOS	4	\$ 428.516.749
<b>TOTAL</b>	<b>25</b>	<b>\$ 428.516.749</b>

## AUDITORÍAS FINANCIERAS Y DE GESTIÓN

### SEGUNDO SEMESTRE 2023

SUJETO DE CONTROL	FENECIMIENTO
MUNICIPIO DE PEREIRA SECTOR CENTRAL	No Fenece
EMPRESA DE ACUEDUCTO Y ALCANTARILLADO DE PEREIRA S.A.S ESP	Fenece
INSTITUTO DE MOVILIDAD DE PEREIRA	Fenece
ESE SALUD PEREIRA	Fenece
MEGABUS S.A EN REESTRUCTURACIÓN	Fenece
AEROPUERTO INTERNACIONAL MATECAÑA	No Fenece
EMPRESA DE DESARROLLO URBANO DE PEREIRA - EDUP	Fenece
DIAGNOSTICENTRO S.A.S	No Fenece
EMPRESA DE ASEO DE PEREIRA S.A.S ESP	Fenece

### PRIMER SEMESTRE 2024

SUJETO DE CONTROL	FENECIMIENTO
MUNICIPIO DE PEREIRA SECTOR CENTRAL	No Fenece
EMPRESA DE ACUEDUCTO Y ALCANTARILLADO DE PEREIRA S.A.S ESP	Fenece
INSTITUTO DE MOVILIDAD DE PEREIRA	Fenece
ESE SALUD PEREIRA	Fenece



**Contraloría**  
Municipal de Pereira

Bocatoma  
Cabuyales

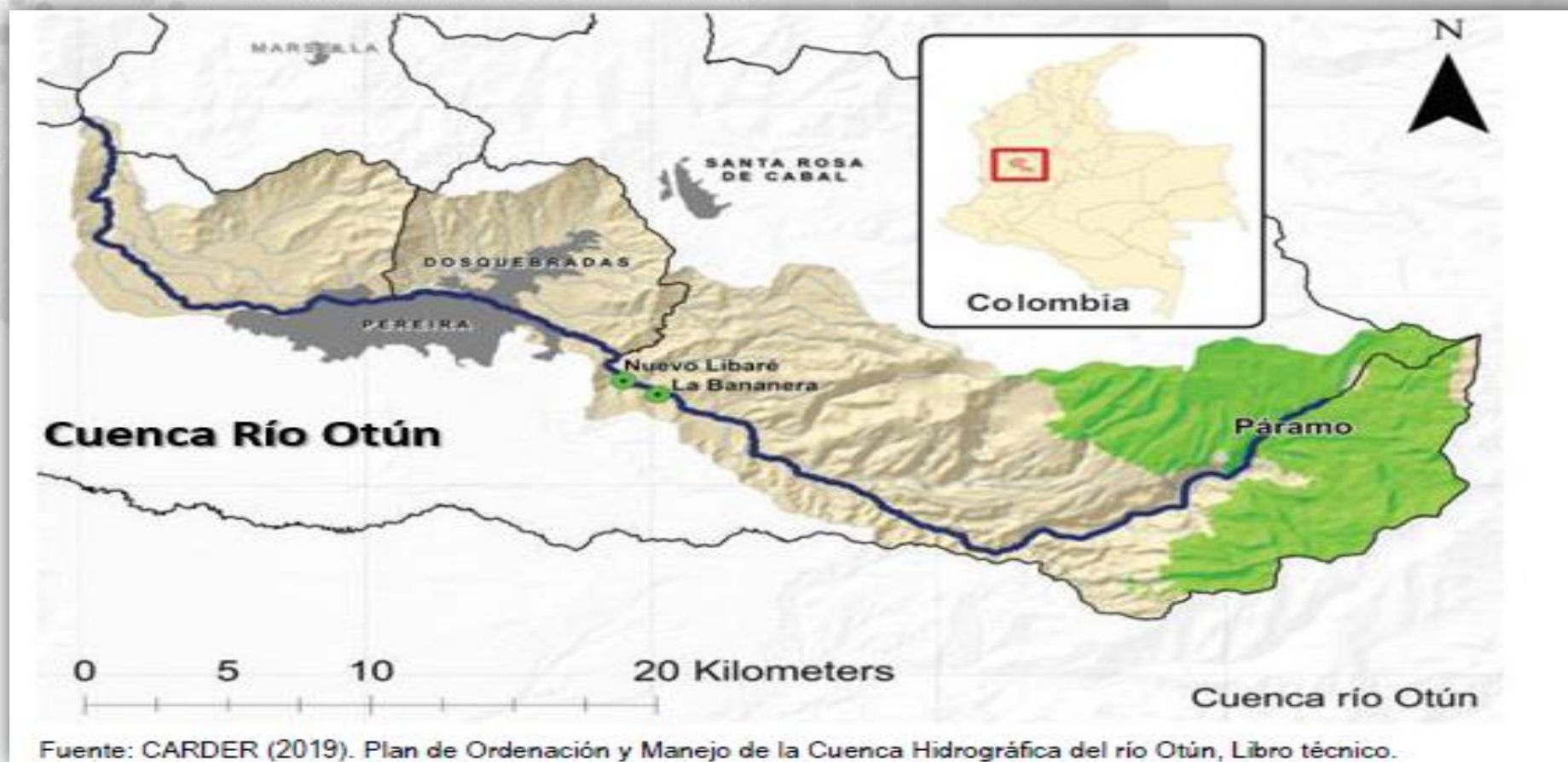
# AGUA

## **INFORME ANUAL DEL ESTADO DE LOS RECURSOS NATURALES Y EL AMBIENTE 2023**

**Actuación Especial de  
Fiscalización (AEF) – Evaluación  
a la Gestión para el  
Abastecimiento de Agua Potable  
en el Municipio de Pereira**

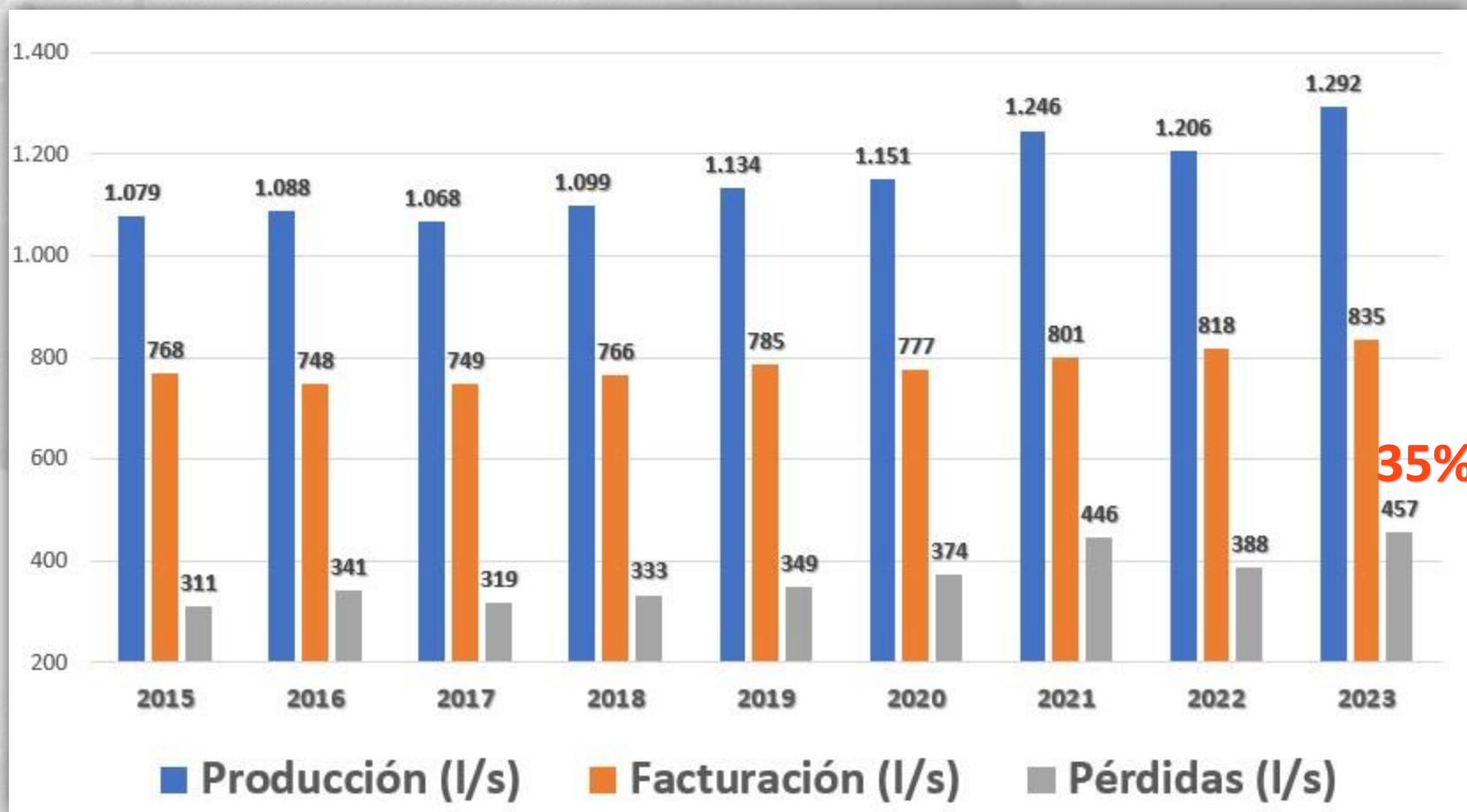
# INFORME ANUAL DEL ESTADO DE LOS RECURSOS NATURALES Y EL AMBIENTE 2023

## CUENCA DEL RÍO OTÚN



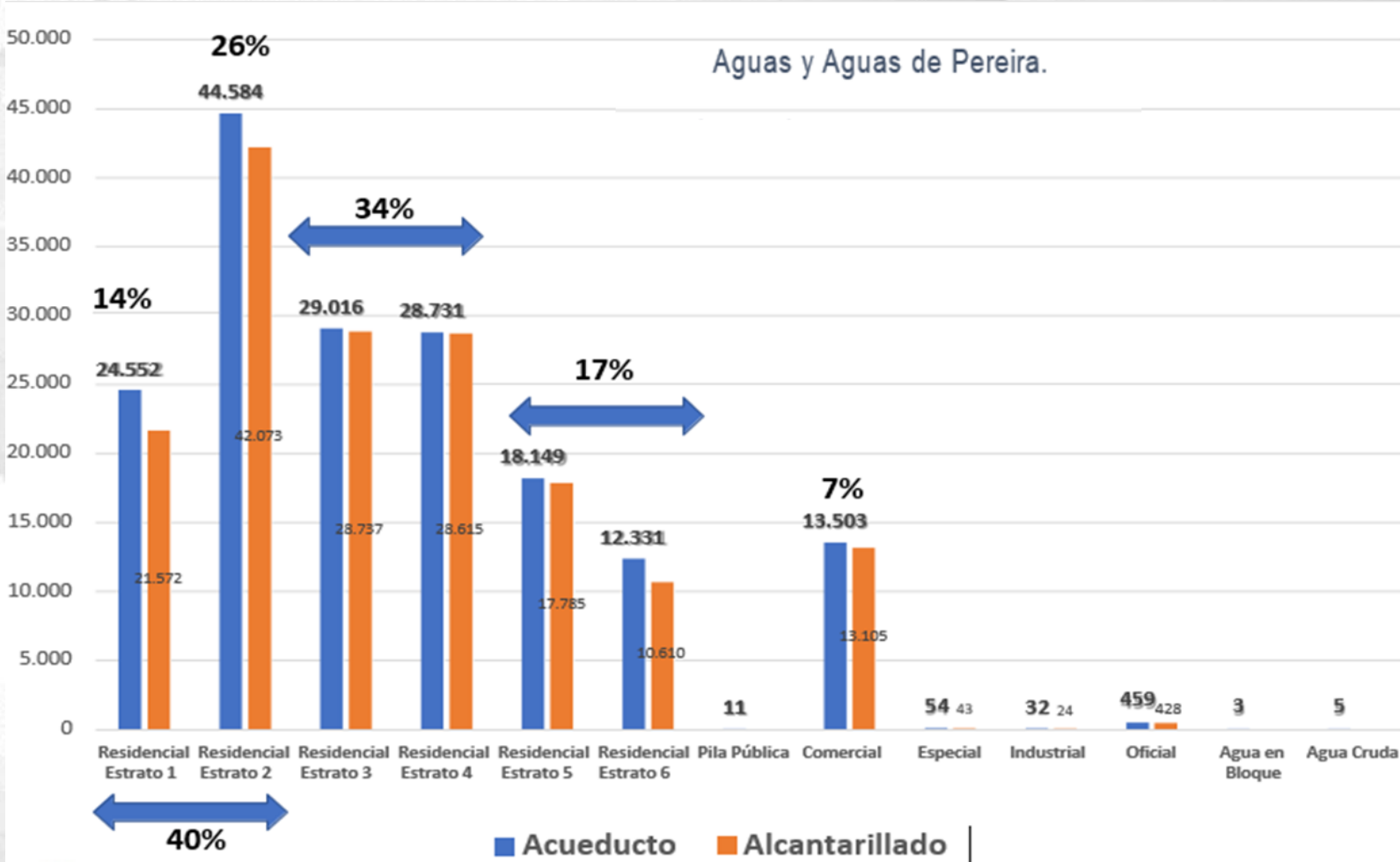
# INFORME ANUAL DEL ESTADO DE LOS RECURSOS NATURALES Y EL AMBIENTE 2023

## PRODUCCIÓN (BOCATOMA), FACTURACIÓN Y PÉRDIDAS (L/S)



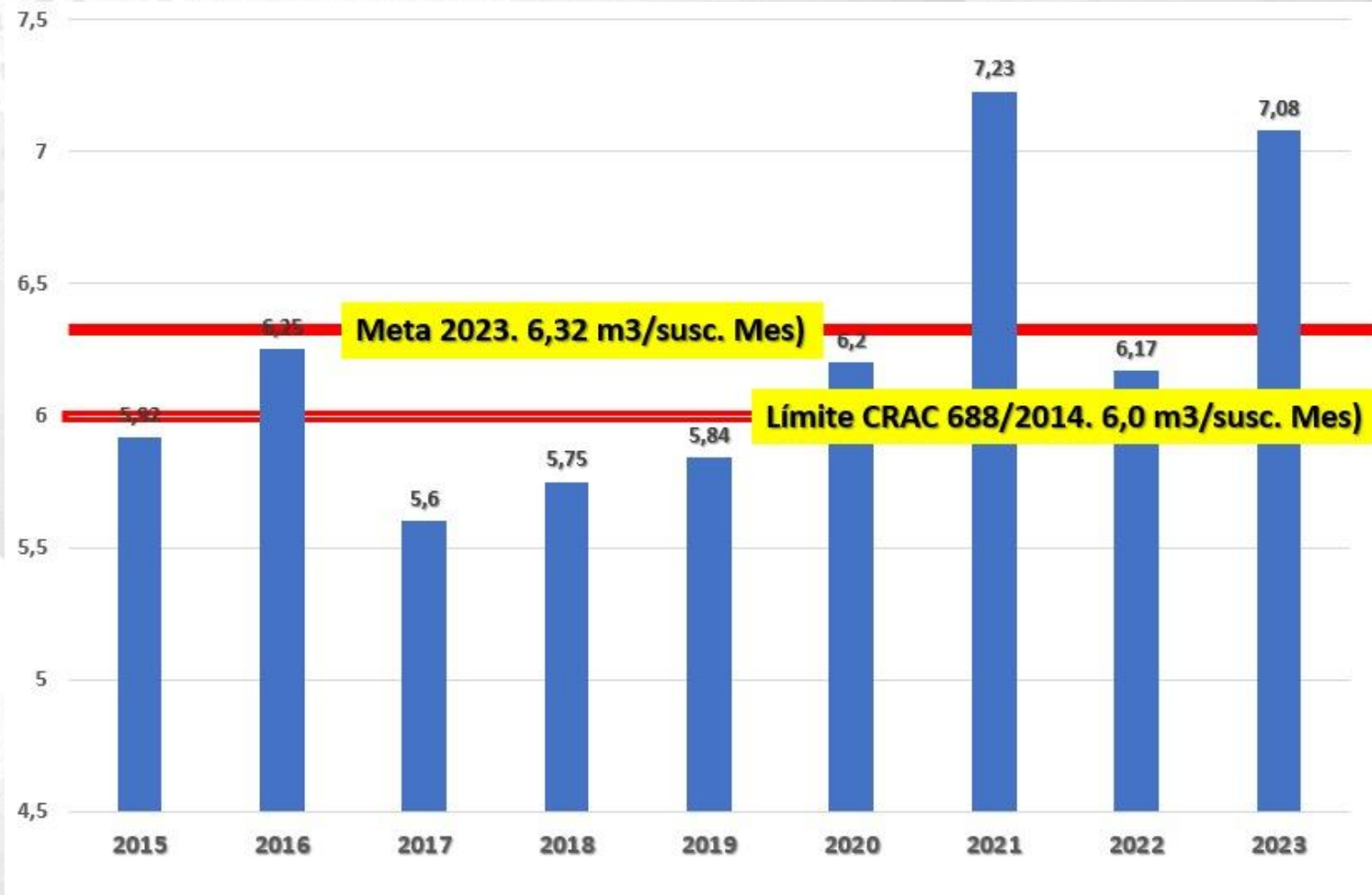
# INFORME ANUAL DEL ESTADO DE LOS RECURSOS NATURALES Y EL AMBIENTE 2023

## SUSCRIPTORES POR ESTRATO SOCIO ECONÓMICO



# INFORME ANUAL DEL ESTADO DE LOS RECURSOS NATURALES Y EL AMBIENTE 2023

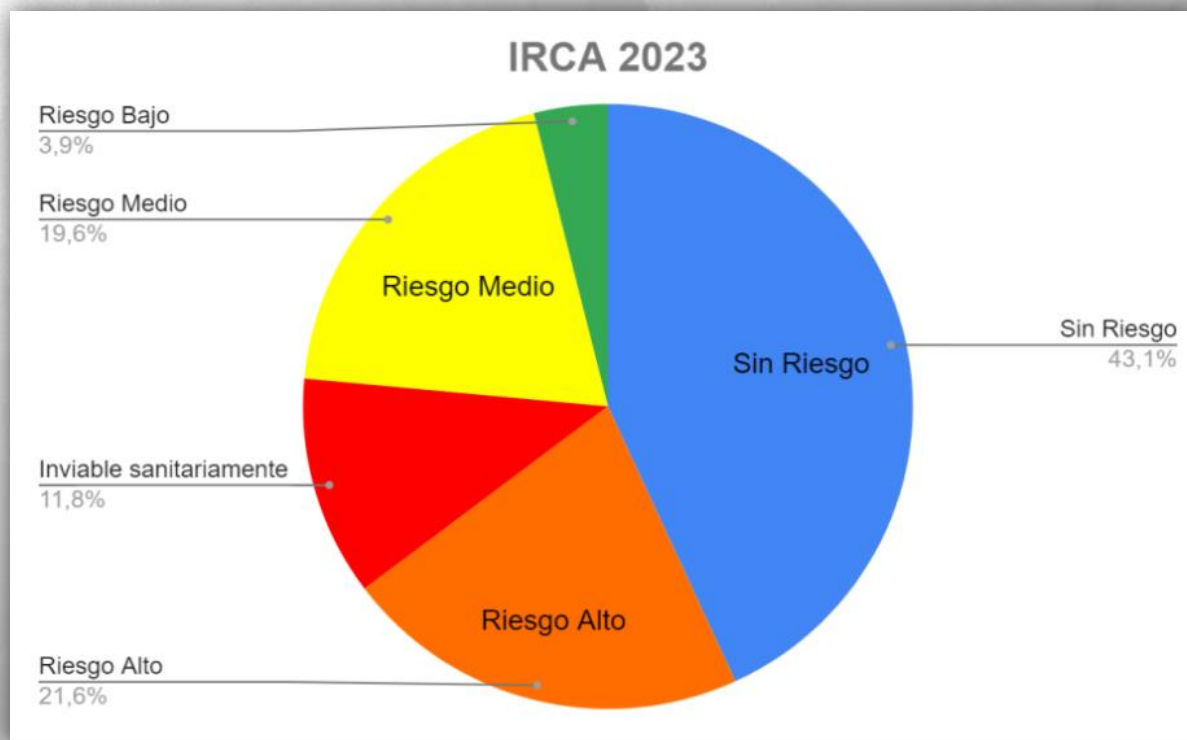
## ÍNDICE DE PÉRDIDAS POR SUSCRIPTOR FACTURADO IPUF



# INFORME ANUAL DEL ESTADO DE LOS RECURSOS NATURALES Y EL AMBIENTE 2023

## SUMINISTRO AGUA NO APTA PARA EL CONSUMO HUMANO EN LA ZONA RURAL

El Índice de Riesgo de la Calidad de Agua para el Consumo Humano– IRCA dio como resultado que, seis (6) acueductos rurales dieron Inviabilidad Sanitaria, once (11) con Riesgo Alto, diez (10) Con Riesgo Medio y dos (2) Riesgo Bajo, obteniendo que más de la mitad de los acueductos rurales del municipio de Pereira entregaron agua no apta para consumo humano, es decir, agua con riesgo para la salud.



# INFORME ANUAL DEL ESTADO DE LOS RECURSOS NATURALES Y EL AMBIENTE 2023

## ACUEDUCTOS RURALES CON RIESGO DEL MUNICIPIO DE PEREIRA

ACUEDUCTO	2020	2021	2022	2023
Asociación de Usuarios del Acueducto N° 2 del Corregimiento Caimalito	Inviabile sanitariamente	Riesgo Alto	Inviabile sanitariamente	Inviabile sanitariamente
Asociación de Usuarios del Acueducto Comunitario Vereda Carbonera - Paso Nivel	Riesgo Alto	Riesgo Alto	Inviabile sanitariamente	Inviabile sanitariamente
Asociación de Usuarios del servicio de Agua Potable y Alcantarillado de la vereda La Carbonera Km 5	Inviabile sanitariamente	Inviabile sanitariamente	Riesgo Medio	Inviabile sanitariamente
Asociación de Usuarios del Acueducto Vereda Bellavista	Riesgo Medio	Riesgo Alto	Riesgo Alto	Inviabile sanitariamente
Junta Administradora del Acueducto La Renta	Riesgo Alto	Riesgo Medio	Inviabile sanitariamente	Inviabile sanitariamente
Junta de Acción Comunal de la Vereda La Suiza del Corregimiento La Florida	Riesgo Medio	Riesgo Alto	Inviabile sanitariamente	Inviabile sanitariamente

# INFORME ANUAL DEL ESTADO DE LOS RECURSOS NATURALES Y EL AMBIENTE 2023



# HALLAZGOS DE LA AUDITORÍA ESPECIAL DE FISCALIZACIÓN - RECURSO AGUA

## MUNICIPIO DE PEREIRA

- Debilidades en la programación de monitoreos del agua para consumo humano en la zona rural del municipio de Pereira.
- Inexistencia del procedimiento para priorizar los acueductos rurales sujetos a toma de muestra.
- Suministro de agua no apta para consumo humano en la zona rural del municipio de Pereira.

## EMPRESA DE ACUEDUCTO Y ALCANTARILLADO DE PEREIRA S.A.S. E.S.P

- Incumplimiento en la meta descrita en el Plan estratégico de la empresa para el índice de pérdidas por suscriptor facturado (IPUF).

Meta interna: Plan estratégico	Valor proyectado año 2023	Resultado
IPUF $\leq$ 6,32 m <sup>3</sup> /suscriptor – mes	IPUF=6,20 m <sup>3</sup> /suscriptor – mes	IPUF =7,08 m <sup>3</sup> /suscriptor - mes

Fuente: Informe de ANC Resultados años 2023. Análisis equipo auditor



**Contraloría**  
Municipal de Pereira

# **INFORME ANUAL DEL ESTADO DE LOS RECURSOS NATURALES Y EL AMBIENTE 2023**

**Actuación Especial de  
Fiscalización – Evaluación de la  
Gestión al Sistema Municipal de  
Áreas Protegidas en el Municipio  
de Pereira, Vigencia 2023.**

# **SUELO**

# INFORME ANUAL DEL ESTADO DE LOS RECURSOS NATURALES Y EL AMBIENTE 2023

## USO DEL SUELO CUENCA RÍO OTÚN



La Cuenca hidrográfica del Río Otún cuenta con 56.840 hectáreas e incluye el 50% del Municipio de Pereira, el 93% del Municipio de Dosquebradas, el 36% del Municipio de Santa Rosa y menos del 1% del municipio de Marsella.

El 15,2% son sistemas agroforestales pastoriles, es decir, la combinación de especies forestales y animales, y el 6,2% son pastoreo intensivo.

## HALLAZGOS DE LA AUDITORÍA ESPECIAL DE FISCALIZACIÓN - RECURSO SUELO

La AEF del recurso suelo, se centró en evaluar la gestión fiscal ambiental de las áreas protegidas en el municipio de Pereira, teniendo en cuenta los factores de cambio de cobertura vegetal y la expedición de licencias urbanísticas:

- Incumplimiento al Plan Estratégico SIMAP 2023.
- Inobservancia del Plan Operativo Anual SIMAP.
- Incumplimiento en la meta, “Siembra de árboles en la zona urbana del municipio de Pereira” del Plan de Desarrollo vigencia 2020 -2023.

Meta	Programa para la vigencia	Meta ejecutada
Número de árboles sembrados	4.000	500

*Fuente: Inventario de árboles. Cálculo Equipo Auditor.*



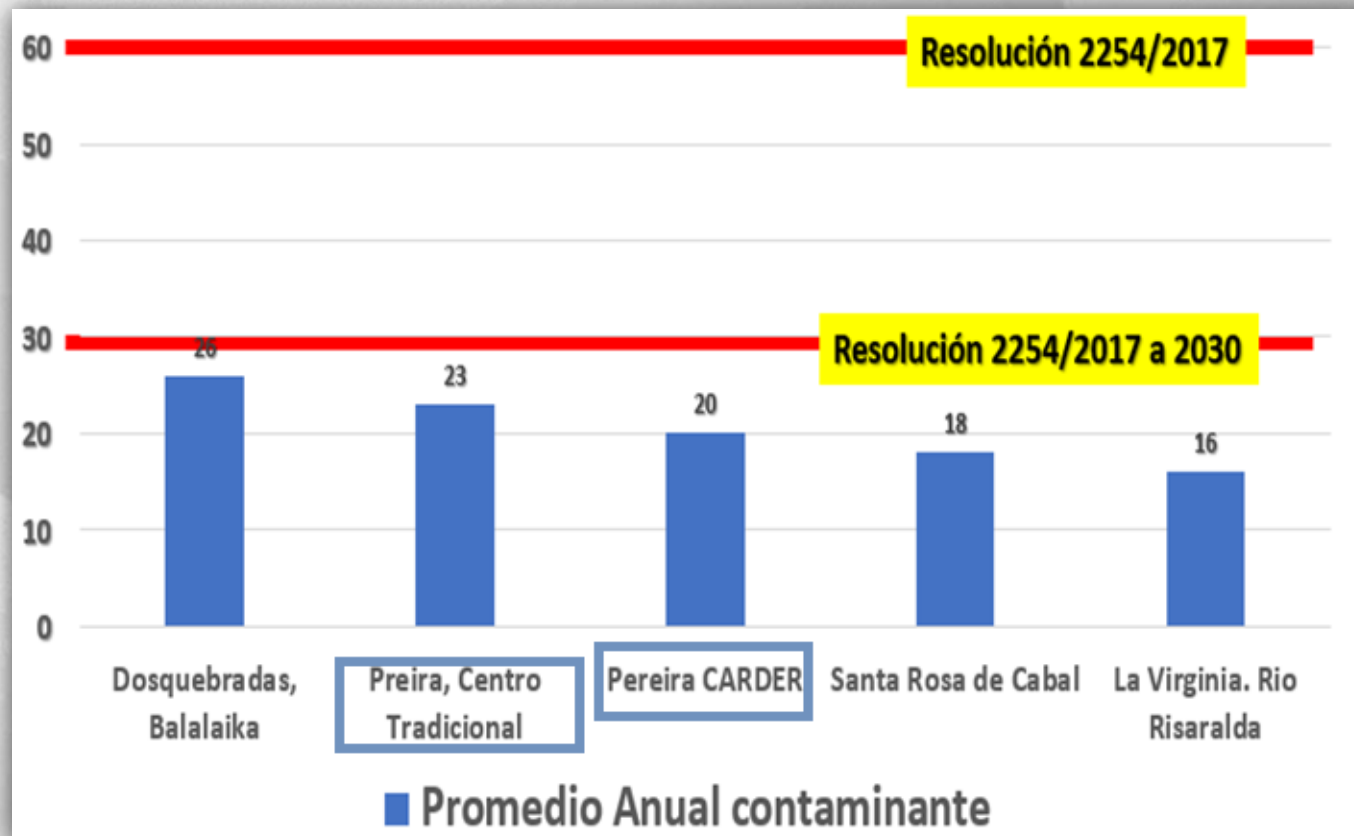
**AIRE**

# **INFORME ANUAL DEL ESTADO DE LOS RECURSOS NATURALES Y EL AMBIENTE 2023**

**Actuación Especial de  
Fiscalización – Evaluación de  
la Gestión del Recurso Aire,  
Incluido Ruido, Vigencia 2023.**

# INFORME ANUAL DEL ESTADO DE LOS RECURSOS NATURALES Y EL AMBIENTE 2023

El municipio de Pereira cuenta con un Sistema de Vigilancia de la Calidad del Aire – SVCA. En la ciudad hay dos (2) estaciones de monitoreo de calidad del aire de material particulado (PM10 y PM2,5), que actualmente no se encuentran acreditadas por el IDEAM.



## Día sin carro - Septiembre 26 de 2023

Municipio	Estación de Monitoreo	Concentración Máxima día habitual 2023( $\mu\text{g}/\text{m}^3$ )	Resultado Día sin Carro -25 de septiembre de 2018. ( $\mu\text{g}/\text{m}^3$ )	Reducción de la Contaminación. Día sin Carro	Norma (Resolución 2254 de 2017) Daria / Anual. ( $\mu\text{g}/\text{m}^3$ )	Índice de Calidad del AIRE (ICA)
Pereira	CARDER- Avenida de las Américas con Calle 46	31	10,9	65%	37 ( Tiempo de Exposición 24 horas)	Bueno -46

Municipio	Punto (s)	26 de Septiembre 2023 "Día sin Carro y sin Moto"	Día habitual 2023 (Mapa acústico)	Reducción en dB(A)
Pereira	Centro Carrera 8 entre Calles 21 y 22	72,4	77,2	4,8
Pereira	Carrera 25 entre calles 67 y 67 Bis, San Fernando, Barrio cales 67 y 67 Bis, San Fernando, Barrio Cuba	72,9	76,1	3,2

## HALLAZGOS DE LA AUDITORÍA ESPECIAL DE FISCALIZACIÓN - RECURSO AIRE - RUIDO

Los resultados obtenidos en la AEF realizada al recurso aire, incluido ruido en el municipio de Pereira:

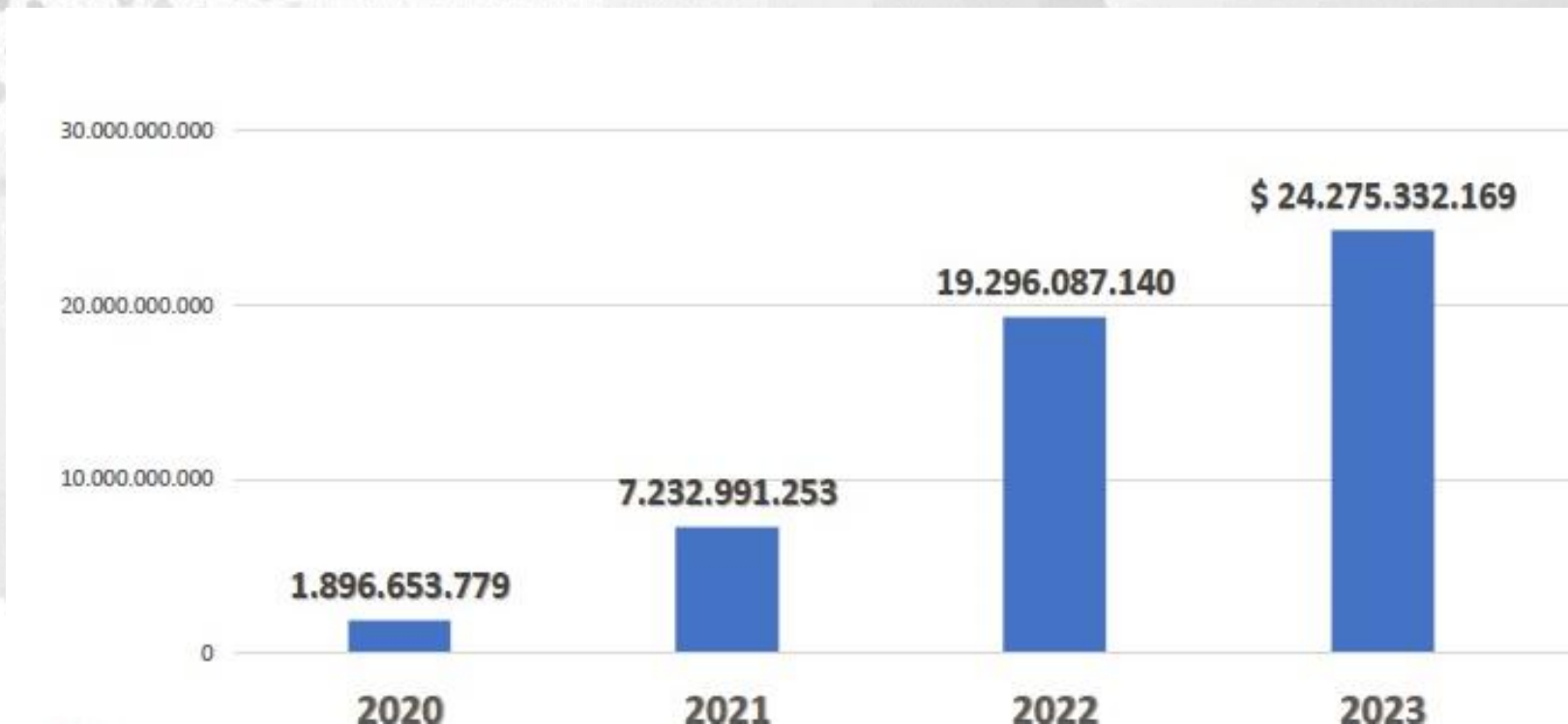
- Debilidades en la Matriz de Impactos Ambientales.
- Inexistencia del plan de manejo ambiental.

*“La mayoría de las estaciones de calidad del aire, no cumplen con el criterio de representatividad temporal mínimo del 75 %, por lo que estos datos en términos de calidad no se consideran representativos; por eso, desde el año 2020, no ha sido posible presentar esta información en el respectivo Informe anual del estado de la calidad del aire en Colombia”. IDEAM*



**Contraloría**  
Municipal de Pereira

## INVERSIÓN AMBIENTAL 2020-2023



Los programas denominados Más acceso y calidad de agua potable y saneamiento básico y Planificación del territorio con Desarrollo Regional obtuvieron la mayor ejecución de inversión ambiental; a diferencia de los programas de Gestión de los servicios ecosistémicos y Gestión del Cambio Climático que tuvieron una menor ejecución durante la vigencia 2023.

# INFORME ANUAL DEL ESTADO DE LOS RECURSOS NATURALES Y EL AMBIENTE 2023

## RESULTADOS DE LAS ACTUACIONES ESPECIALES DE FISCALIZACIÓN

COMPONENTE AMBIENTAL	NÚMERO DE HALLAZGOS ADMINISTRATIVOS
AGUA	13
SUELO	6
AIRE	15
<b>TOTAL</b>	<b>33</b>

## HECHOS RELEVANTES DE LAS ACTUACIONES ESPECIALES DE FISCALIZACIÓN

- **CONVENIO DE COOPERACIÓN INTERINSTITUCIONAL CON LA UNIVERSIDAD TECNÓLOGICA DE PEREIRA.**
- **COLABORACIÓN ARMÓNICA ENTRE PARES: CONTRALORÍA GENERAL DE SANTIAGO DE CALI Y LA CMP PARA RECIBIR ACOMPAÑAMIENTO EN EL CONTROL FISCAL AMBIENTAL.**



## HECHOS RELEVANTES DE LAS ACTUACIONES ESPECIALES DE FISCALIZACIÓN

- **ACUERDO DE VOLUNTADES “PARA LA CREACIÓN Y FUNCIONAMIENTO DE LA COMISIÓN COLABORATIVA PARA LA CONSERVACIÓN Y RECUPERACIÓN DE LAS CUENCAS HÍDRICAS DEL MUNICIPIO DE PEREIRA”, ENTRE LA CARDER, MUNICIPIO DE PEREIRA Y LA CONTRALORÍA MUNICIPAL DE PEREIRA.**
- **PROGRAMACIÓN DEL FORO AMBIENTAL EL 25 DE SEPTIEMBRE DEL 2024, EN LA UNIVERSIDAD TECNÓLOGICA DE PEREIRA PARA LA DISCUSIÓN DEL ESTADO DE LOS RECURSOS NATURALES DEL MUNICIPIO DE PEREIRA.**





**Contraloría**  
Municipal de Pereira

# **DIRECCIÓN DE RESPONSABILIDAD FISCAL Y COBRO COACTIVO**

## Dirección de Responsabilidad Fiscal y Cobro Coactivo

	II SEMESTRE 2023	I SEMESTRE 2024
INDAGACIONES PRELIMINARES	7	1
VALOR	\$534.516.447	\$29.394.566
PROCESOS DE RESPONSABILIDAD FISCAL	61	44
VALOR	\$21.649.654.698	\$19.165.801.382

## Dirección de Responsabilidad Fiscal y Cobro Coactivo

	II SEMESTRE 2023	I SEMESTRE 2024
PROCESOS SANCIONATORIOS ADMINISTRATIVOS	5	2
PROCESOS DE RESPONSABILIDAD FISCAL VERBAL	6	6
VALOR	\$815.175.219	\$815.175.219
PROCESOS DE JURISDICCIÓN COACTIVA	17	7
VALOR	\$260.588.473	\$62.661.824



**Contraloría**  
Municipal de Pereira

# GESTIÓN PRESUPUESTAL Y FINANCIERA

## Gestión Presupuestal y Financiera 2023

**PRESUPUESTO DE INGRESOS  
Y GASTOS 2023**

**\$4.082.763.727**

DETALLE	APROPIADO	EJECUTADO	% EJE
Servicios Personales	\$3.084.070.256	\$3.084.070.256	100%
Gastos Generales	\$795.107.249	\$795.107.249	100%
Cuentas por Pagar	\$203.586.222	\$203.586.222	100%
<b>TOTALES</b>	<b>\$4.082.763.727</b>	<b>\$4.082.763.727</b>	<b>100%</b>

# Gestión Presupuestal y Financiera 2024

**PRESUPUESTO DE INGRESOS  
Y GASTOS 2024**

**\$4.461.644.201**

DETALLE	APROPIADO	EJECUTADO	% EJE
Servicios Personales	\$3.739.060.204	\$1.669.594.378	45,00%
Gastos Generales	\$722.583.997	\$614.179.415	85,00%
<b>TOTALES</b>	<b>\$4.461.644.201</b>	<b>\$2.283.773.793</b>	<b>51,00%</b>

## Oficina Asesoría Jurídica

No	Autoridad judicial que conoce	Mecanismo de defensa y acciones	Valor de las pretensiones	ESTADO ACTUAL
1	JUZGADO 002 ADMINISTRATIVO ORAL DE PEREIRA	Proceso Ejecutivo	<b>\$368.000.000</b>	Se presentó Recurso de Súplica
2	CONSEJO DE ESTADO	Recurso EXTRAORDINARIO REVISIÓN- EJECUTIVO	<b>\$0</b>	Recurso de revisión favorable a la entidad
3	JUZGADO ADMINISTRATIVO PEREIRA SEGUNDO ORAL DE	Nulidad y restablecimiento del derecho	<b>\$0</b>	Se condenó en segunda instancia. Valor adeudado por el Municipio. (\$75,515,000)
4	JUZGADO ADMINISTRATIVO PEREIRA CUARTO ORAL DE	Nulidad y restablecimiento del derecho	<b>\$6.429.000</b>	Fallo en segunda desfavorable para la entidad, se declara la nulidad de la sanción.
5	JUZGADO SEXTO ADMINISTRATIVO ORAL DE PEREIRA	Nulidad y restablecimiento del derecho	<b>\$35.000.000</b>	Se encuentra en curso al despacho para fallo.
6	TRIBUNAL ADMINISTRATIVO DE RISARALDA CONTENCIOSO	Nulidad y restablecimiento del derecho	<b>\$1.954.476.295</b>	Proceso se encuentra al despacho para fallo segundo grado, primero fue favorable para la entidad.
7	JUZGADO ADMINISTRATIVO PEREIRA SEGUNDO ORAL DE	Nulidad Lesividad	<b>0</b>	Se presentó reforma a la demanda, a espera de pronunciamiento del juzgado

# CERTIFICACIÓN DE LA AGR

2023

2024



## A. Resultado cuantitativo por proceso – Índice de desempeño integral de la Contraloría – AuditeCT

En la siguiente tabla se presenta el resultado ponderado por proceso y el Índice de desempeño integral de la Contraloría - AuditeCT, calculado para la vigencia 2022.

RESULTADOS EVALUACIÓN ANUAL - ÍNDICE DE DESEMPEÑO INTEGRAL DE LA CONTRALORÍA - AuditeCT		
PROCESO	PESO % PROCESO	RESULTADO PONDERADO DEL PROCESO
CONTABLE	3,0%	2,8
PRESUPUESTAL	5,0%	4,9
CONTRATACIÓN	10,0%	10,0
PARTICIPACIÓN CIUDADANA	12,0%	11,5
PROCESO AUDITOR	20,0%	14,2
INDAGACIONES PRELIMINARES	7,0%	3,6
RESPONSABILIDAD FISCAL	10,0%	7,5
ADMINISTRATIVO SANCIONATORIO FISCAL	3,0%	1,4
JURISDICCIÓN COACTIVA	8,0%	1,2
PLAN DE MEJORAMIENTO	4,0%	3,5
BENEFICIOS DEL CONTROL FISCAL	3,0%	3,0
CONTROL INTERNO	4,0%	4,0
MACROFISCAL	5,0%	5,0
PLANEACIÓN ESTRATÉGICA	3,0%	2,8
DIRECTRICES SINACOF	3,0%	1,8
<b>ÍNDICE DE DESEMPEÑO INTEGRAL - AuditeCT</b>		<b>77,2</b>



## A. Resultado cuantitativo por proceso – Índice de desempeño integral de la Contraloría – AuditeCT

En la siguiente tabla se presenta el resultado ponderado por proceso y el Índice de desempeño integral de la Contraloría - AuditeCT, calculado para la vigencia 2023.

RESULTADOS EVALUACIÓN ANUAL - ÍNDICE DE DESEMPEÑO INTEGRAL DE LA CONTRALORÍA - AuditeCT		
PROCESO	PESO % PROCESO	RESULTADO PONDERADO DEL PROCESO
CONTABLE	3,0%	3,0
PRESUPUESTAL	5,0%	5,0
CONTRATACIÓN	10,0%	8,8
PARTICIPACIÓN CIUDADANA	12,0%	12,0
PROCESO AUDITOR	20,0%	18,4
INDAGACIONES PRELIMINARES	7,0%	6,2
RESPONSABILIDAD FISCAL	10,0%	7,8
ADMINISTRATIVO SANCIONATORIO FISCAL	3,0%	0,8
JURISDICCIÓN COACTIVA	8,0%	5,0
PLAN DE MEJORAMIENTO	4,0%	2,9
BENEFICIOS DEL CONTROL FISCAL	3,0%	2,5
CONTROL INTERNO	4,0%	4,0
MACROFISCAL	5,0%	5,0
PLANEACIÓN ESTRATÉGICA	3,0%	2,6
DIRECTRICES SINACOF	3,0%	3,0
<b>ÍNDICE DE DESEMPEÑO INTEGRAL - AuditeCT</b>		<b>86,9</b>

**PERCHES GIRALDO CAMPUZANO**  
**CONTRALOR MUNICIPAL**



**Contraloría**  
**Municipal de Pereira**